

## Информация о проектах государственно-частного партнерства, реализуемых на территории Дальневосточного федерального округа<sup>1</sup>

### СПИСОК УСЛОВНЫХ СОКРАЩЕНИЙ

**АО** – Амурская область

**ГЧП** – Государственно-частное партнерство

**ДФО** – Дальневосточный федеральный округ

**ЕАО** – Еврейская автономная область

**ЗК** – Забайкальский край

**КК** – Камчатский край

**КС** – Концессионное соглашение

**МО** – Магаданская область

**ПК** – Приморский край

**РБ** – Республика Бурятия

**РС(Я)** – Республика Саха (Якутия)

**РФ** – Российская Федерация

**СО** – Сахалинская область

**ХК** – Хабаровский край

**ЧАО** – Чукотский автономный округ

---

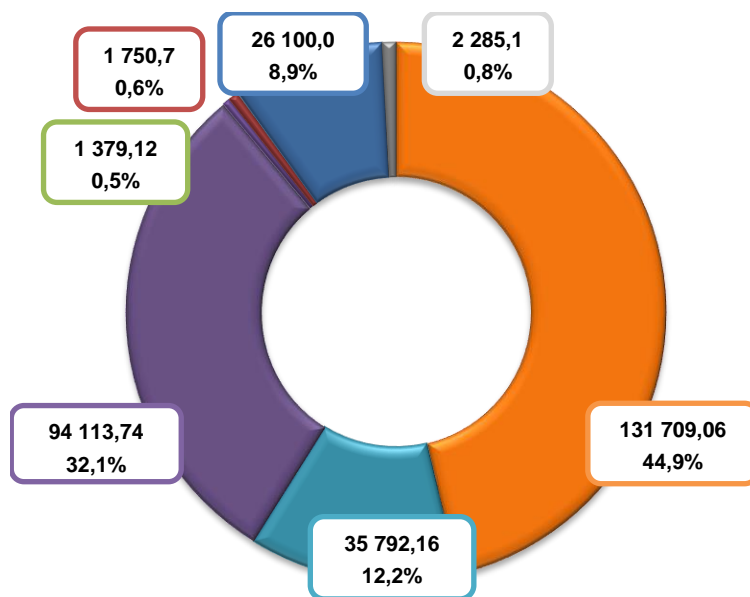
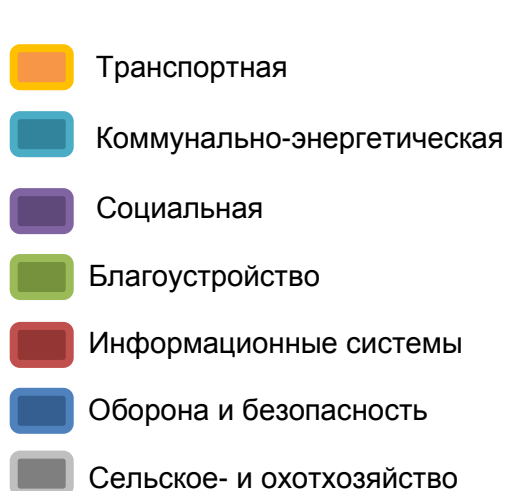
<sup>1</sup> В отдельных случаях незначительные расхождения между итогом и суммой слагаемых объясняются округлениями данных

Для формирования данной информации использованы сведения, опубликованные на сайте платформы поддержки инфраструктурных проектов (<https://rosinfra.ru>). Данные сформированы по состоянию на 08.11.2020. В представленной информации учтены проекты, реализуемые в ДФО в рамках 115-ФЗ и 224-ФЗ.

На территории Дальнего Востока наиболее популярной формой реализации проектов в сфере ГЧП является КС – 96% от всех проектов<sup>2</sup>. Всего в регионах ДФО реализуются 628 проектов на 293 129,88 млн рублей (на всех этапах реализации проектов).

## СФЕРЫ РЕАЛИЗАЦИИ ПРОЕКТОВ

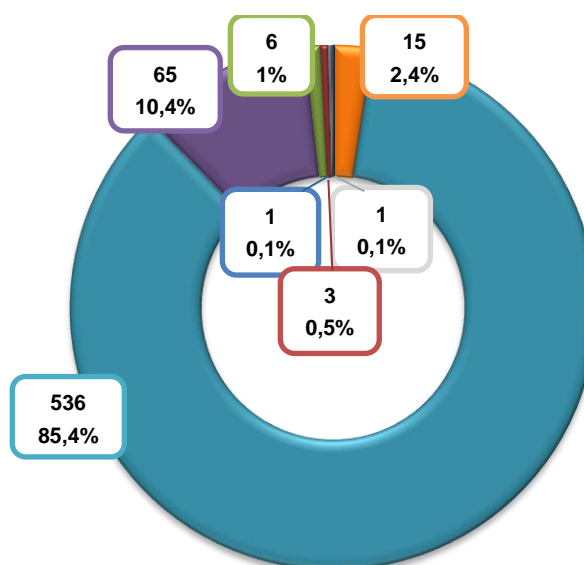
### ОБЪЕМ ИНВЕСТИЦИЙ (млн руб.) / ДОЛЯ (%)



### КОЛИЧЕСТВО ПРОЕКТОВ (ед.) / ДОЛЯ (%)

Наибольшее количество проектов приходится на коммунально-энергетическую сферу (85%), при этом по объему инвестиций данной отрасли принадлежит 12,2%.

Наибольший объем инвестиций приходится на транспортную сферу (44,9%), при сравнительно небольшом количестве проектов – 15 (2,4%).



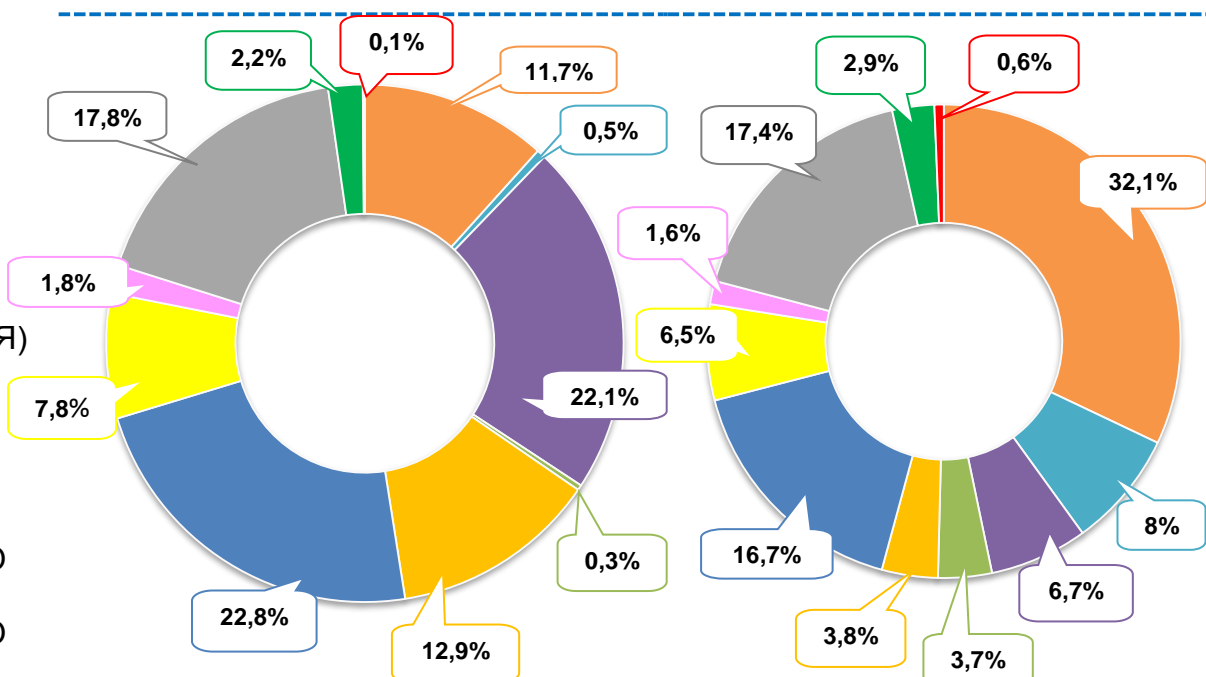
<sup>2</sup> Без учета иных проектов, имеющих схожие с ГЧП признаки (контракт жизненного цикла, энергосервисный контракт, договор аренды с инвестиционными обязательствами, инвестиционный договор, инвестиционный договор с предоставлением земельного участка без проведения торгов)

## РЕГИОНЫ РЕАЛИЗАЦИИ ПРОЕКТОВ



**ОБЪЕМ ИНВЕСТИЦИЙ**  
(доля в ДФО, %)

**КОЛИЧЕСТВО ПРОЕКТОВ**  
(доля в ДФО, %)

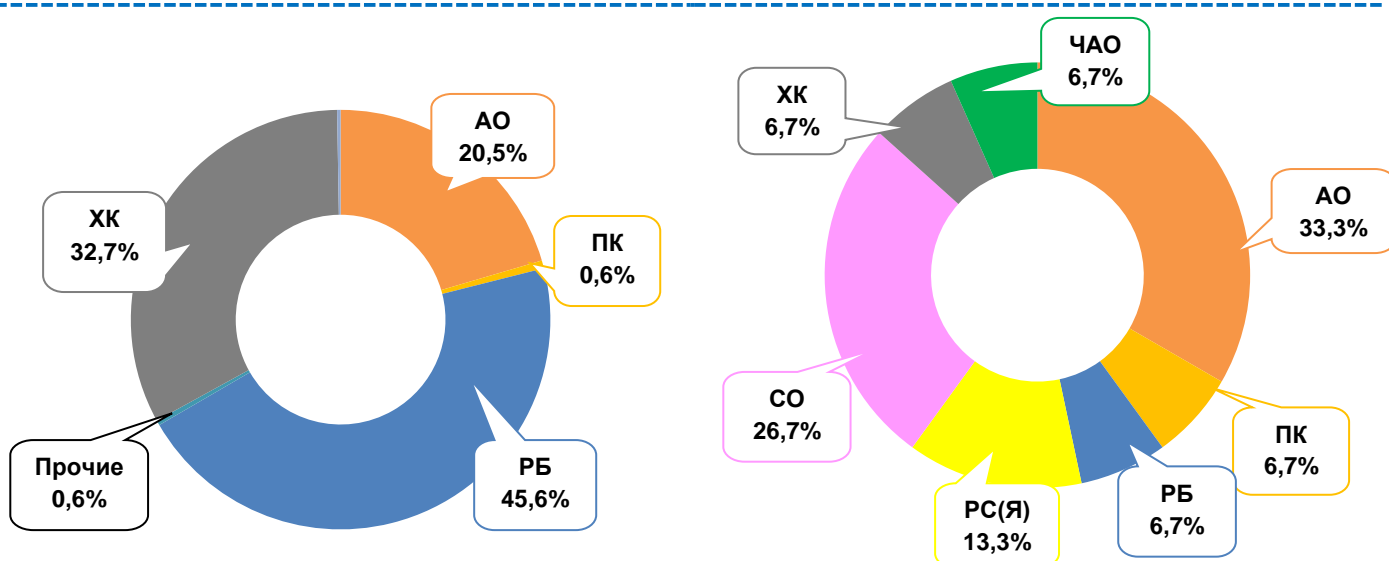


## СФЕРЫ РЕАЛИЗАЦИИ ПРОЕКТОВ

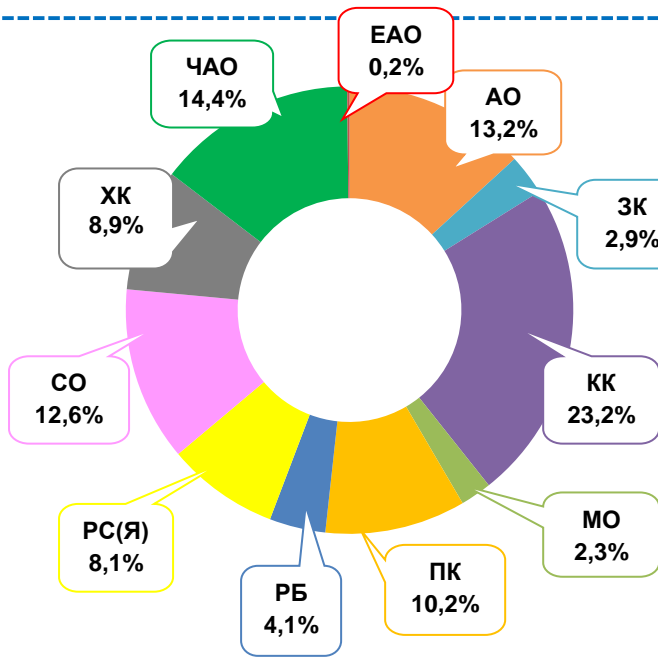
Транспортная

**ОБЪЕМ ИНВЕСТИЦИЙ**  
(доля в ДФО, %)

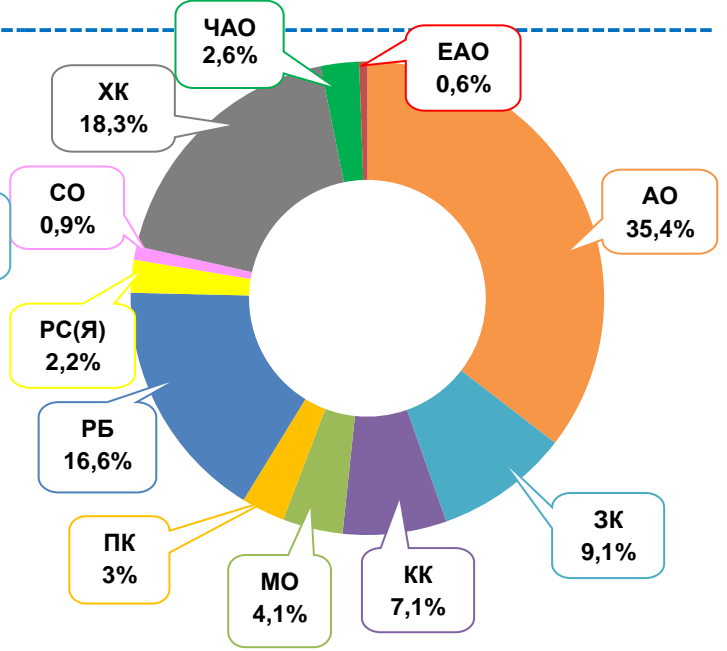
**КОЛИЧЕСТВО ПРОЕКТОВ**  
(доля в ДФО, %)



**ОБЪЕМ ИНВЕСТИЦИЙ**  
(доля в ДФО, %)

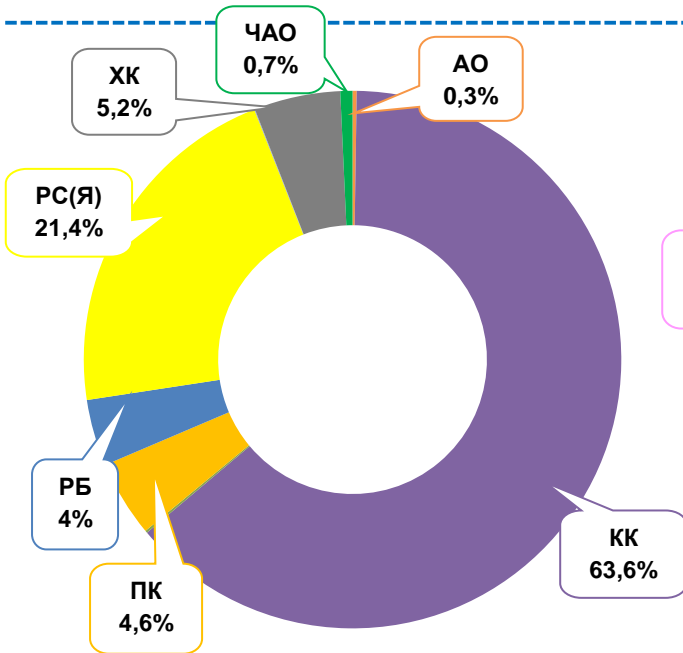


**КОЛИЧЕСТВО ПРОЕКТОВ**  
(доля в ДФО, %)

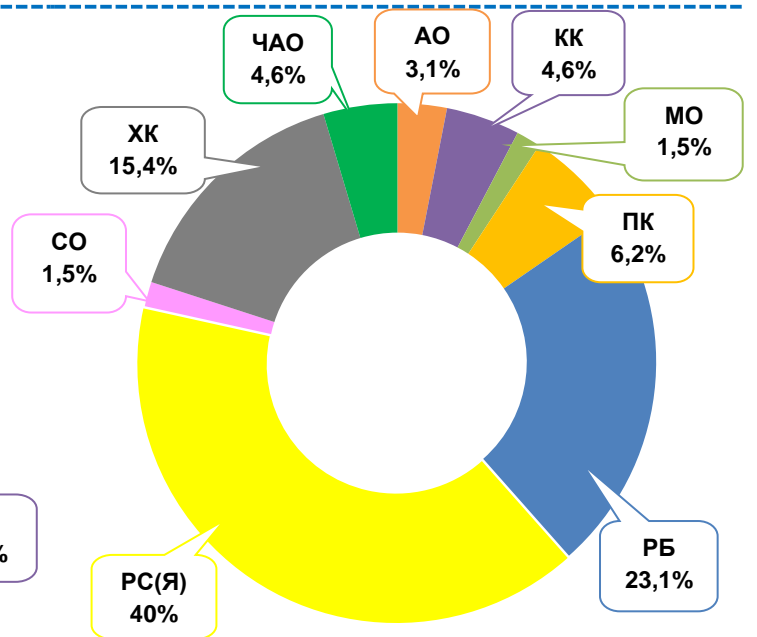


Социальная

**ОБЪЕМ ИНВЕСТИЦИЙ**  
(доля в ДФО, %)

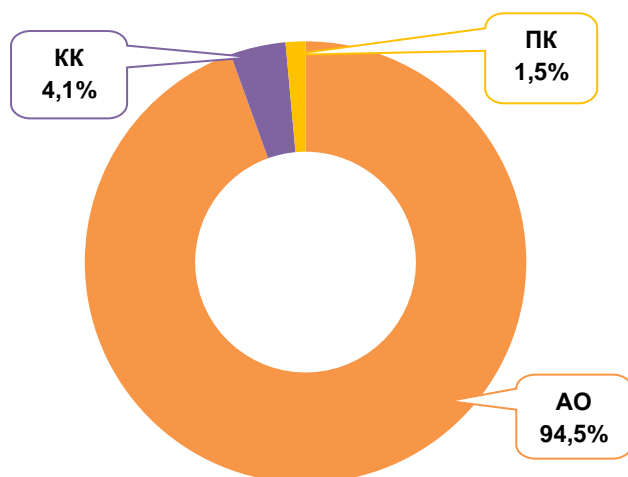


**КОЛИЧЕСТВО ПРОЕКТОВ**  
(доля в ДФО, %)

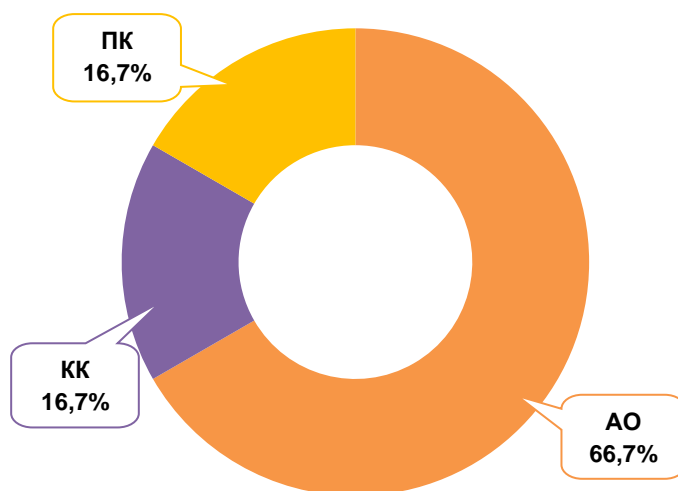


## Благоустройство

**ОБЪЕМ ИНВЕСТИЦИЙ**  
(доля в ДФО, %)

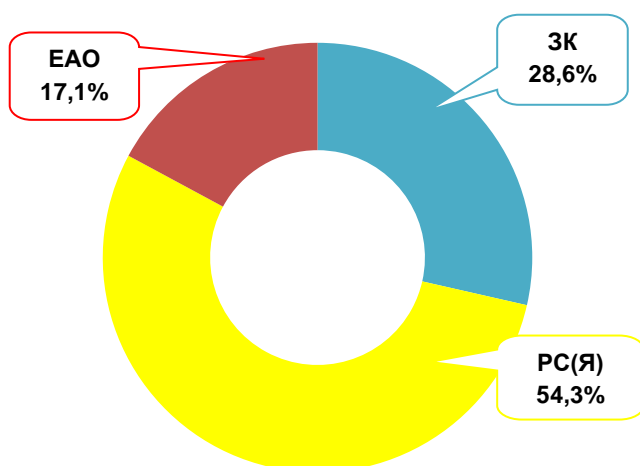


**КОЛИЧЕСТВО ПРОЕКТОВ**  
(доля в ДФО, %)

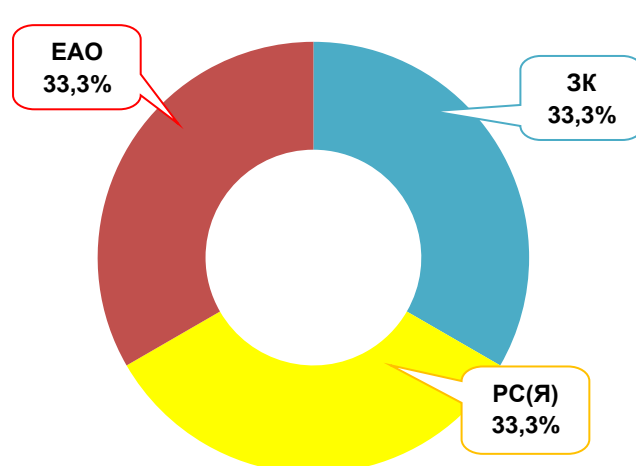


## Информационные системы

**ОБЪЕМ ИНВЕСТИЦИЙ**  
(доля в ДФО, %)



**КОЛИЧЕСТВО ПРОЕКТОВ**  
(доля в ДФО, %)



В сферах «Оборона и безопасность» и «Сельское- и охотхозяйство» реализуются по 1-му проекту на территории Приморского края.

Большинство регионов ДФО ухудшили свои позиции в Рейтинге регионов по уровню развития сферы ГЧП за 2019 год, сформированном Министерством экономического развития РФ по 85 субъектам РФ.

| Субъект РФ                   | Уровень развития сферы ГЧП, баллов | Изменение (2019/2018) |              |        |
|------------------------------|------------------------------------|-----------------------|--------------|--------|
|                              |                                    | Место (2019)          | Место (2018) | Δ      |
| Амурская область             | 73,9                               | 12                    | 26           | ▲ + 14 |
| Камчатский край              | 58,4                               | 21                    | 30           | ▲ + 9  |
| Республика Бурятия           | 50,9                               | 27                    | 24           | ▼ - 3  |
| Республика Саха (Якутия)     | 50,1                               | 29                    | 25           | ▼ - 4  |
| Хабаровский край             | 49,6                               | 32                    | 11           | ▼ - 21 |
| Забайкальский край           | 37,5                               | 46                    | 66           | ▲ + 20 |
| Приморский край              | 33,8                               | 53                    | 47           | ▼ - 6  |
| Сахалинская область          | 29,6                               | 60                    | 52           | ▼ - 8  |
| Магаданская область          | 24,6                               | 66                    | 57           | ▼ - 9  |
| Чукотский автономный округ   | 24,4                               | 68                    | 58           | ▼ - 10 |
| Еврейская автономная область | 19,9                               | 73                    | 76           | ▲ + 3  |

- ✓ Наивысшую позицию в рейтинге регионов РФ по ГЧП среди субъектов ДФО по итогам 2019 года занимает Амурская область – 12 место.
- ✓ Наиболее существенное улучшение в рейтинге наблюдается у Забайкальского края – 46 место (улучшение на 20 позиций).
- ✓ Еврейская автономная область по итогам 2019 года улучшила свои позиции в рейтинге (+ 3 позиции) – 73 место.

## НАИБОЛЕЕ КРУПНЫЕ ПРОЕКТЫ ГЧП, РЕАЛИЗУЕМЫЕ В ДФО

| Проект  | Регион | Сфера реализации              | Форма реализации проекта | Срок реализации, лет | Объем инвестиций, млн руб. |
|---|--------|-------------------------------|--------------------------|----------------------|----------------------------|
| Строительство второго Северомуйского тоннеля                    | РБ     | Транспортная                  | КС (115-ФЗ)              | 10                   | 60 000,0                   |
| Автомобильная дорога «Обход г. Хабаровска км 13 – км 42»        | ХК     | Транспортная                  | КС (115-ФЗ)              | 16                   | 43 098,01                  |
| Создание международного курорта «Три вулкана» в Камчатском крае | КК     | Социальная                    | КС (115-ФЗ)              | -                    | 39 200,0                   |
| Создание производственно-логистического                         | ПК     | Оборона и безопасность страны | КС (115-ФЗ)              | 17                   | 26 100,0                   |

|   |       |              |                |    |          |
|---|-------|--------------|----------------|----|----------|
| комплекса (ПЛК) вооруженных сил во Владивостоке   |       |              |                |    |          |
| Концессионный договор в отношении пограничного мостового перехода через реку Амур (Хэйлунцзян) в районе городов Благовещенск (РФ) – Хэйхэ (КНР)                                     | АО    | Транспортная | КС<br>(115-ФЗ) | 30 | 19 122,6 |
| Создание и эксплуатация объекта здравоохранения – Камчатской краевой больницы в п. Крутобереговый Пионерского сельского поселения Елизовского района Камчатского края               | КК    | Социальная   | КС<br>(115-ФЗ) | 14 | 14 600,0 |
| Проектирование, создание и техническое обслуживание объектов дошкольного, общего, дополнительного образования и культуры в городском округе «город Якутск» Республики Саха (Якутия) | РС(Я) | Социальная   | СГЧП/СМЧП      | 12 | 9 264,48 |

Крупнейшие проекты ГЧП занимают значительную долю в общем объеме инвестиций. На 7 проектов (из 627) приходится 74,3% всего объема инвестиций.